



WIRTSCHAFTSSTANDORT BRANDENBURG

› Zahlen und Fakten

BRANDENBURG

Metropolregion im Herzen Europas	3
Zentral in Europa – Vernetzt mit der Welt	4
The German Capital Region	5
Die Innovationsregion Brandenburg	7
Die Wachstumsregion Brandenburg	8

INFRASTRUKTUR

Modernstes Verkehrswegenetz	11
Trans-European Transport Network (TEN-T)	12
Der Airport Berlin Brandenburg BER	13

STANDORTVORTEILE

Qualifizierte Fachkräfte	14
Gewerbe-, Industrie- und Büroflächen	16
Passgenaue Förderprogramme	17
Attraktive Forschungslandschaft	18
Das Land der Erneuerbaren Energien	19

WIRTSCHAFTSSTRUKTUR

Branchenübergreifende Cluster der Hauptstadtregion	21
Starke Branchen in Brandenburg	22
Unternehmen in Brandenburg	24
Internationale Investoren in Brandenburg	25
Exporte aus Brandenburg	26
Die Entwicklung des realen Bruttoinlandsproduktes 2020	28
Gewerbeanmeldungen und Gründungen in Brandenburg	29


IN BRANDENBURG ZU HAUSE

Ein Standort der sich rechnet	31
Internationale Schulen in Berlin und Brandenburg	32
Brandenburg bietet eine hohe Lebensqualität	33

Metropolregion im Herzen Europas

Das Land Brandenburg zählt zu den dynamischsten Industrie- und Dienstleistungsstandorten im Herzen Europas.

2,5 Mio.
Einwohner
(Stand: 31.12.2020)

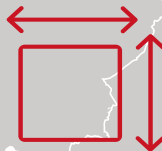


92.243
umsatzsteuerpflichtige
Unternehmen
(Stand: 2020, Steuerpflichtige mit Lieferungen
und Leistungen über 17.500 €)



1,117 Mio.
Erwerbstätige 2020

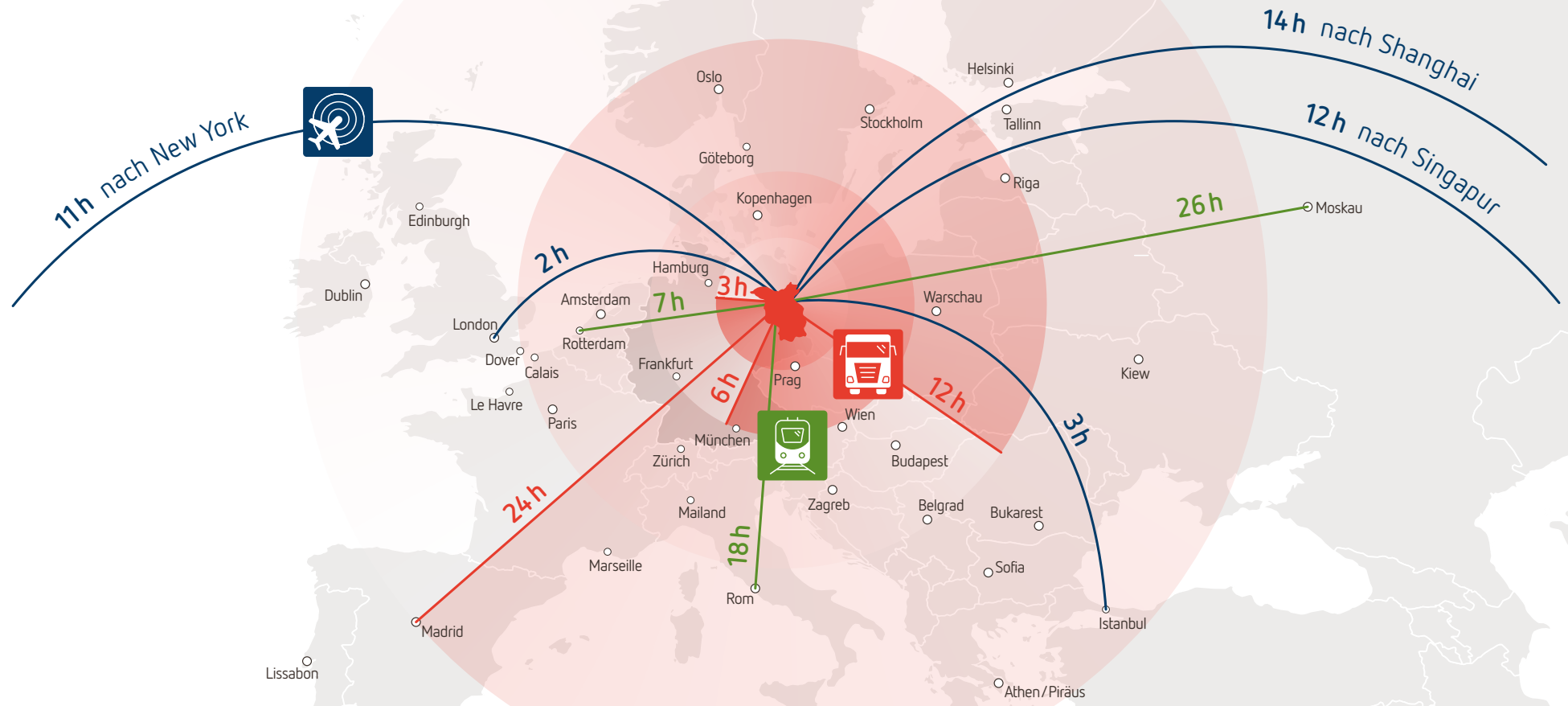
29.654 km²
Fläche



73,9 Mrd. €
Bruttoinlandsprodukt

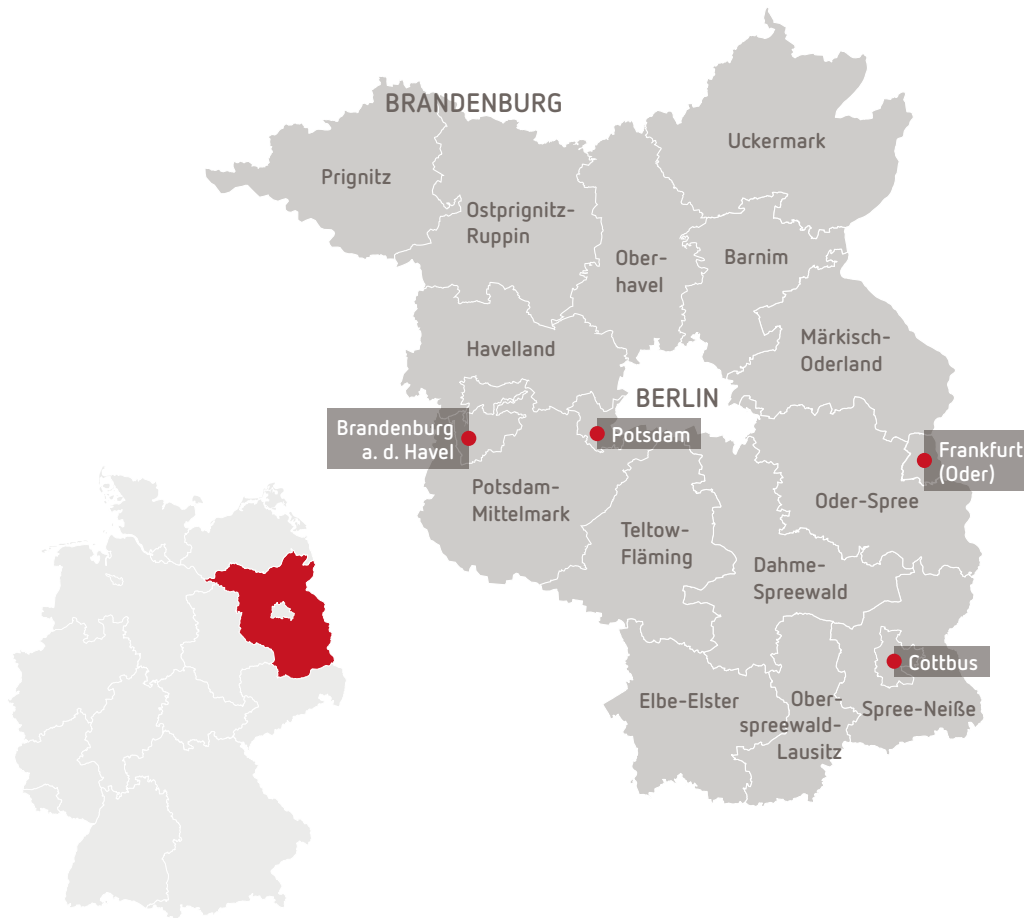
Quelle: Ministerium für Wirtschaft, Arbeit und Energie Brandenburg,
mwae.brandenburg.de

Zentral in Europa – Vernetzt mit der Welt



The German Capital Region

Berlin und Brandenburg bilden gemeinsam einen großen Wirtschaftsraum – Deutschlands Hauptstadtregion, The German Capital Region



Größe, in km²

	Berlin-Brandenburg	30.546
	Belgien	30.530
	Israel	20.070

Quelle: www.wko.at

Einwohner, in Mio.

	Berlin-Brandenburg	6,2
	Dänemark	5,8
	Finnland	5,5
	Norwegen	5,4

Quelle: www.wko.at

Bruttoinlandsprodukt, in Mrd. €

	Berlin-Brandenburg	228,5
	Rumänien	248,7
	Tschechien	245,3
	Portugal	228,3

Quelle: www.statista.com



Regierungs- und Parlamentssitz

Netzwerkzentrum:

Spitzenverbände von Wirtschaft
und Industrie



Konferenzstandort Nr. 1
in Deutschland

1,8 Mio.
Besucher jährlich

600
Messen und
Kongresse



Die Innovationsregion Brandenburg

Die hohe Dichte von Forschungs- und Wissenschaftseinrichtungen befördert die intensive Vernetzung mit den Unternehmen aus der Wirtschaft. Zahlreiche innovative Ideen werden hier geboren und auch ausgezeichnet.



1902

Innovation mit Tradition

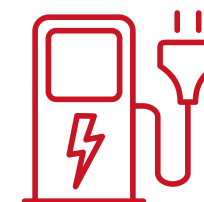
Sie ist einfach da, unscheinbar und selbstverständlich – die Reißzwecke. Der Erfinder der weltweit gebräuchlichen „Pinne“ kommt aus dem nordbrandenburgischen Lychen. Vor über 100 Jahren entstand sie in der Werkstatt des Uhrmachermeisters Johann Kirsten.



Innovation mit Auszeichnung

Innovationspreis Berlin Brandenburg
www.innovationspreis.de

Brandenburger Innovationspreis
www.brandenburger-innovationspreis.de



2020

Innovation mit Zukunft

So geht Elektromobilität: Die in der Stadt Wildau entwickelte „**Charging Node**“ ermöglicht, 200 km Reichweite in nur zehn Minuten aufzuladen, unabhängig von jeder vorhandenen Infrastruktur. Der Strom wird vor Ort in der Ladestation erzeugt, CO₂-neutral aus flüssigen, regenerativen Energiespeichern.

Die Wachstumsregion Brandenburg

IW-Regionalranking 2020

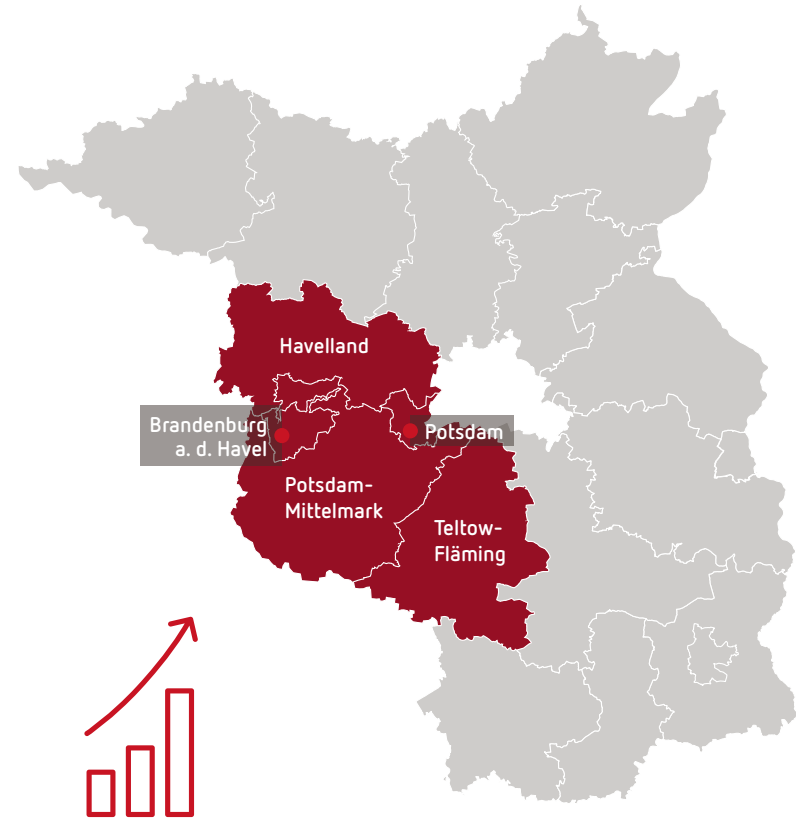
Wirtschaftsstruktur – Arbeitsmarkt – Lebensqualität

Die Regionen in Deutschland sind die Kraftzentren der Wirtschaft. Brandenburger Landkreise gehören zu den Aufsteigerregionen in Deutschland.

401 Landkreise (LK) in Deutschland

	Rang
LK Dahme-Spreewald	7
LK Teltow-Fläming	33
LK Potsdam	49
LK Potsdam-Mittelmark	64
LK Oberhavel	84
LK Barnim	98
Berlin	132

Quelle: IW-Regionalranking 2020 | Institut der deutschen Wirtschaft, IW-Trends 2/2020



Aufsteigerregion 2020

Havelland-Fläming*

* Die Region Havelland-Fläming wird aus den Landkreisen Havelland, Potsdam-Mittelmark und Teltow-Fläming sowie den kreisfreien Städten Potsdam und Brandenburg a. d. Havel gebildet.

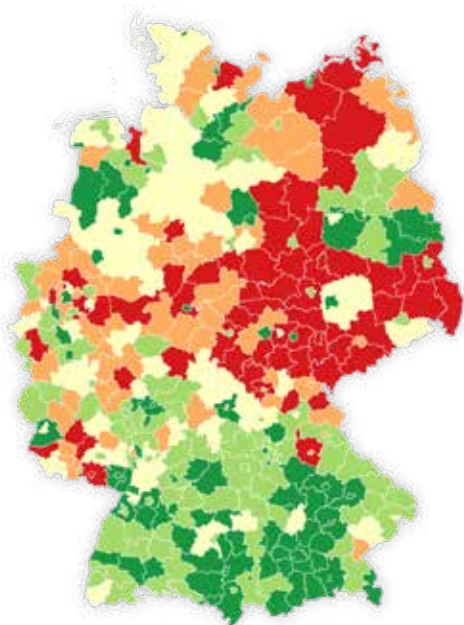
Quelle: IW-Report 20/2020

Die Wachstumsregion Brandenburg

Prognos Regionale Branchenprognose 2030


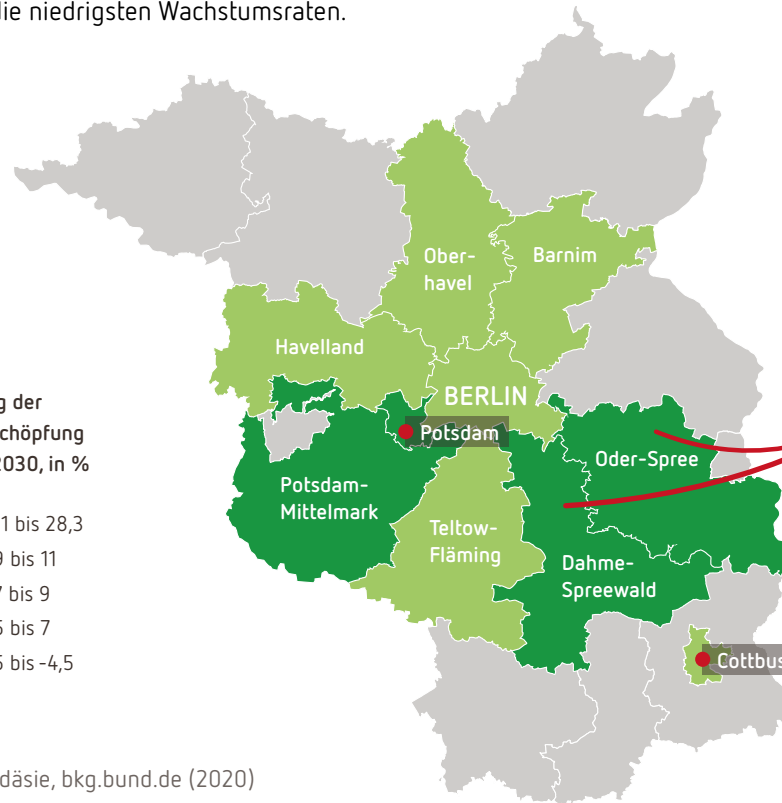
Veränderung der Bruttowertschöpfung real 2019–2030, in %

Die Deutschlandkarte zeigt die prognostizierten Veränderungen in den 401 deutschen Landkreisen und kreisfreien Städten von 2019 bis 2030. Die grün eingefärbten Landkreise und kreisfreien Städte verzeichnen die höchsten, die rot eingefärbten die niedrigsten Wachstumsraten.



Veränderung der Bruttowertschöpfung real 2019–2030, in %

- größer 11 bis 28,3
- größer 9 bis 11
- größer 7 bis 9
- größer 5 bis 7
- größer 5 bis -4,5



Wirtschaftswachstums-sieger bis 2030

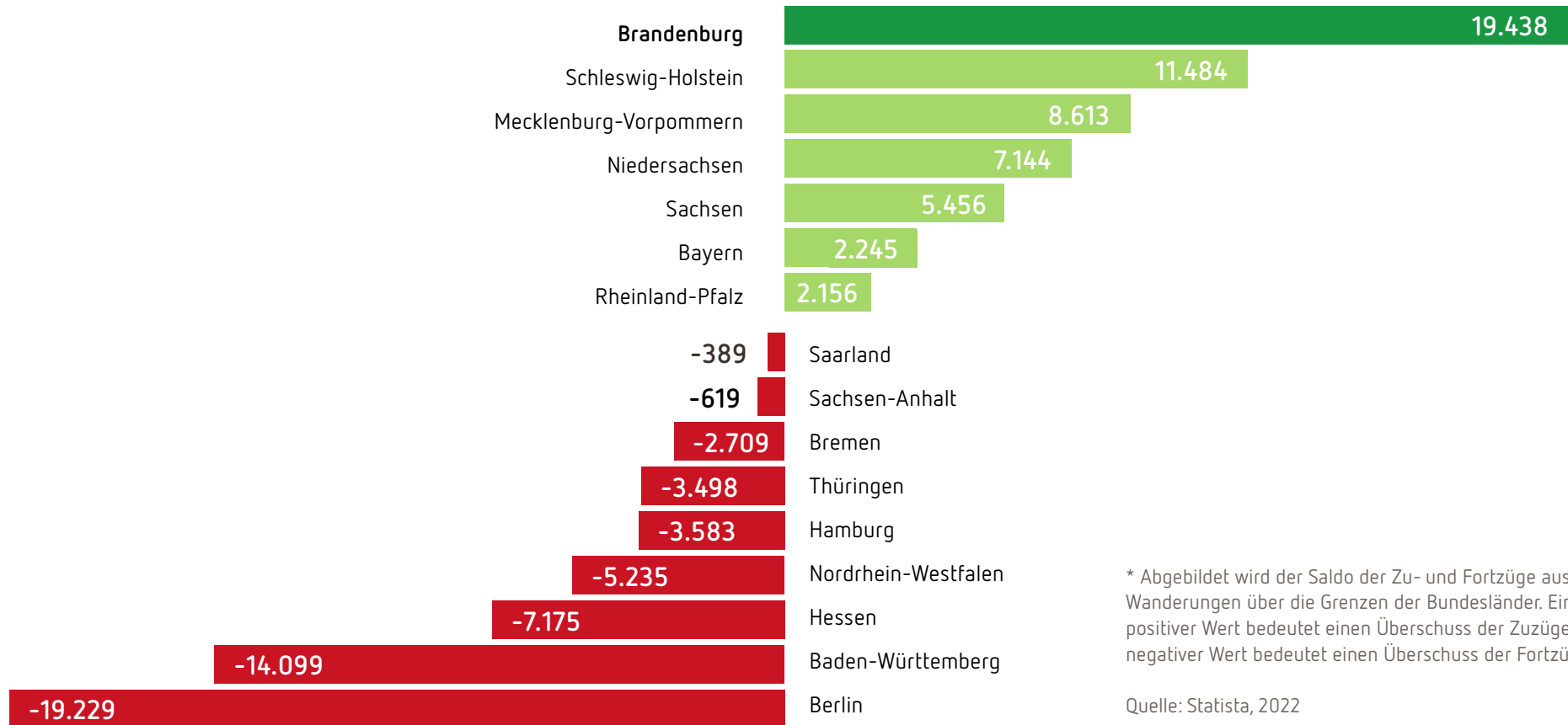
LK Dahme-Spreewald
LK Oder-Spree

Kartengrundlage: Bundesamt für Kartografie und Geodäsie, bkg.bund.de (2020)
Quelle: Handelsblatt/Prognos AG

Die Wachstumsregion Brandenburg

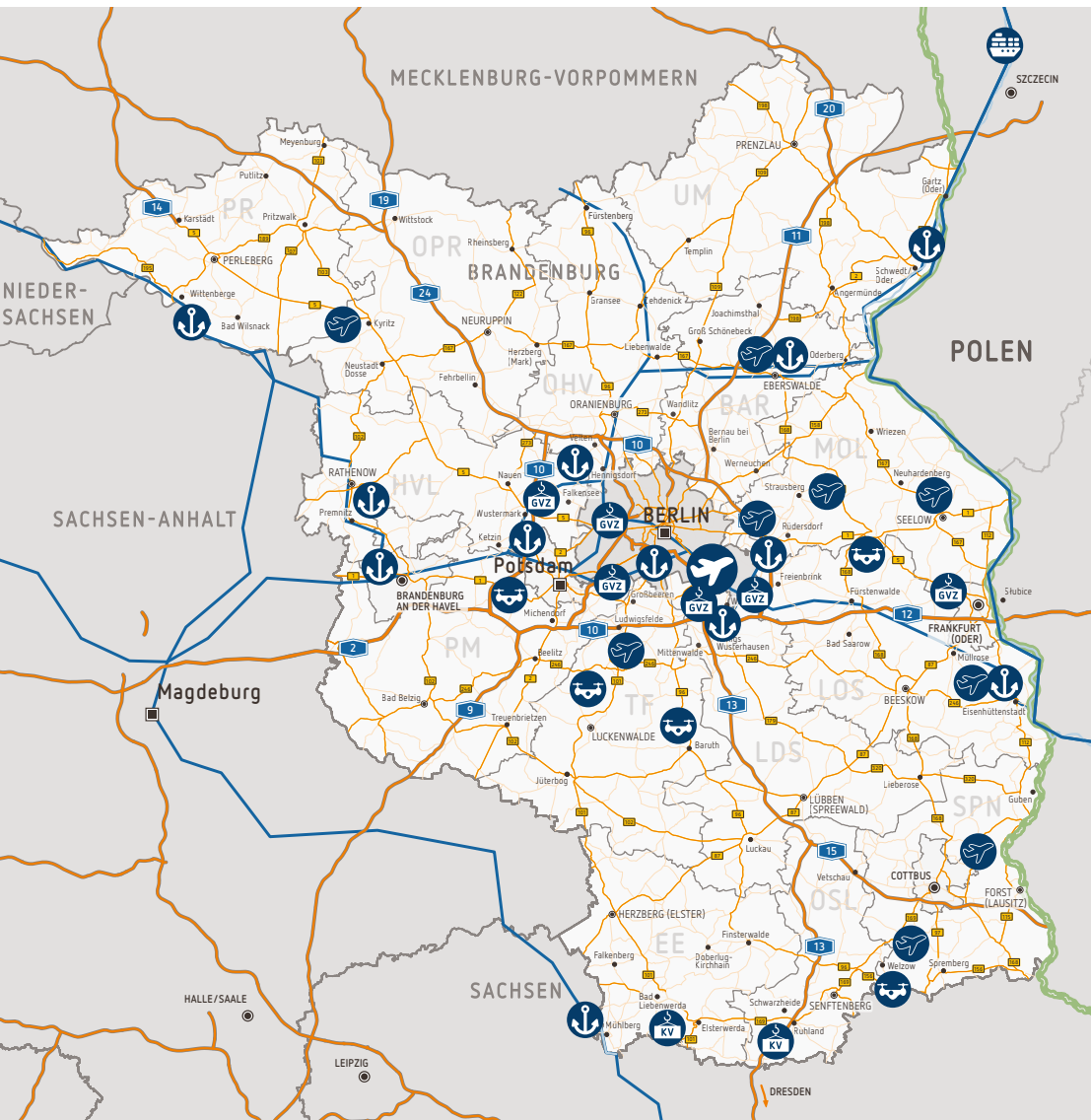
Wanderungssaldo der Binnenwanderung in Deutschland

Saldo der Zuzüge und Fortzüge über die Grenzen der Bundesländer* im Jahr 2020



* Abgebildet wird der Saldo der Zu- und Fortzüge aus den Wanderungen über die Grenzen der Bundesländer. Ein positiver Wert bedeutet einen Überschuss der Zuzüge, ein negativer Wert bedeutet einen Überschuss der Fortzüge.

Quelle: Statista, 2022



Modernstes Verkehrswegenetz

Brandenburg verfügt über eines der modernsten Verkehrswegenetze in Europa.

- 
800 km
Bundesautobahnen
- 
12.500 km
Bundes-, Landes- und Kreisstraßen
- 
3.300 km
Eisenbahnstrecken
- 
1.300 km
Wasserstraßen
- 
11
Binnenhäfen
- 
6
Güterverkehrszentren
- 
2
KV-Terminals
- 
1
Internationaler Flughafen
- 10
Verkehrslandeplätze
- 5
Drohnenlandeplätze

Quelle: Ministerium für Infrastruktur und Landesplanung Brandenburg, mil.brandenburg.de

Trans-European Transport Network (TEN-T)

Von Brandenburg aus nach Europa – drei transeuropäische Transportkorridore führen durch Brandenburg und verbinden den europäischen Kontinent.

— Nord-Ostsee-Korridor

Bremerhaven/Rotterdam/Antwerpen – Berlin – Warschau – Terespol/Kaunas und Helsinki als Verbindung der westeuropäischen Häfen mit Terminals in Deutschland, Polen und dem Baltikum

— Orient/Ost-Med-Korridor

als Verbindung der deutschen Nordsee- und Ostsee-regionen über Berlin und Tschechien/Slowakei/Ungarn zum Schwarzen Meer (Bulgarien/Rumänien) und östlichen Mittelmeer (Griechenland)

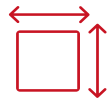
— Skandinavien-Mittelmeer-Korridor

als Nord-Süd-Achse von Skandinavien über Hamburg und Rostock nach Italien



Der Airport Berlin Brandenburg BER

In Brandenburg ist mit dem BER (Flughafen Berlin Brandenburg Willy Brandt) eines der modernsten Luftverkehrskreuze der Welt entstanden.



1.470 ha
Fläche = 2.000
Fußballfelder



43 Mio.
Fluggäste / Jahr
Kapazität



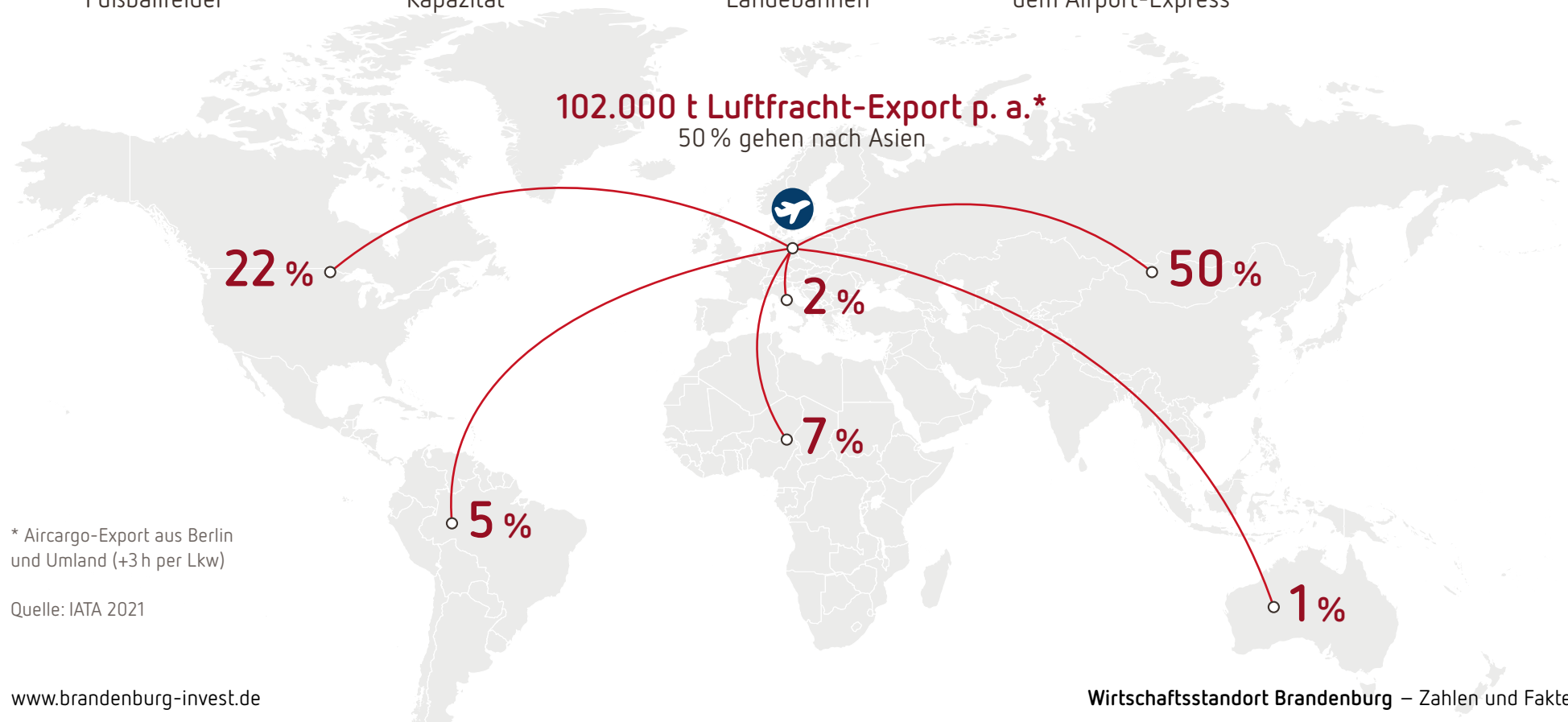
2
Start- und
Landebahnen



30 Min.
bis Berlin Hbf. mit
dem Airport-Express



14.000
Parkplätze



* Aircargo-Export aus Berlin und Umland (+3 h per Lkw)

Quelle: IATA 2021

Qualifizierte Fachkräfte

Hoch motivierte und gut ausgebildete Mitarbeiterinnen und Mitarbeiter sind Ihr Schlüssel zum Erfolg in der deutschen Hauptstadtregion.

3,2 Mio.
Erwerbstätige in
Berlin-Brandenburg


80 %
der Beschäftigten mit Berufs-
oder Hochschulabschluss



245.000 Studierende
an den Hochschulen

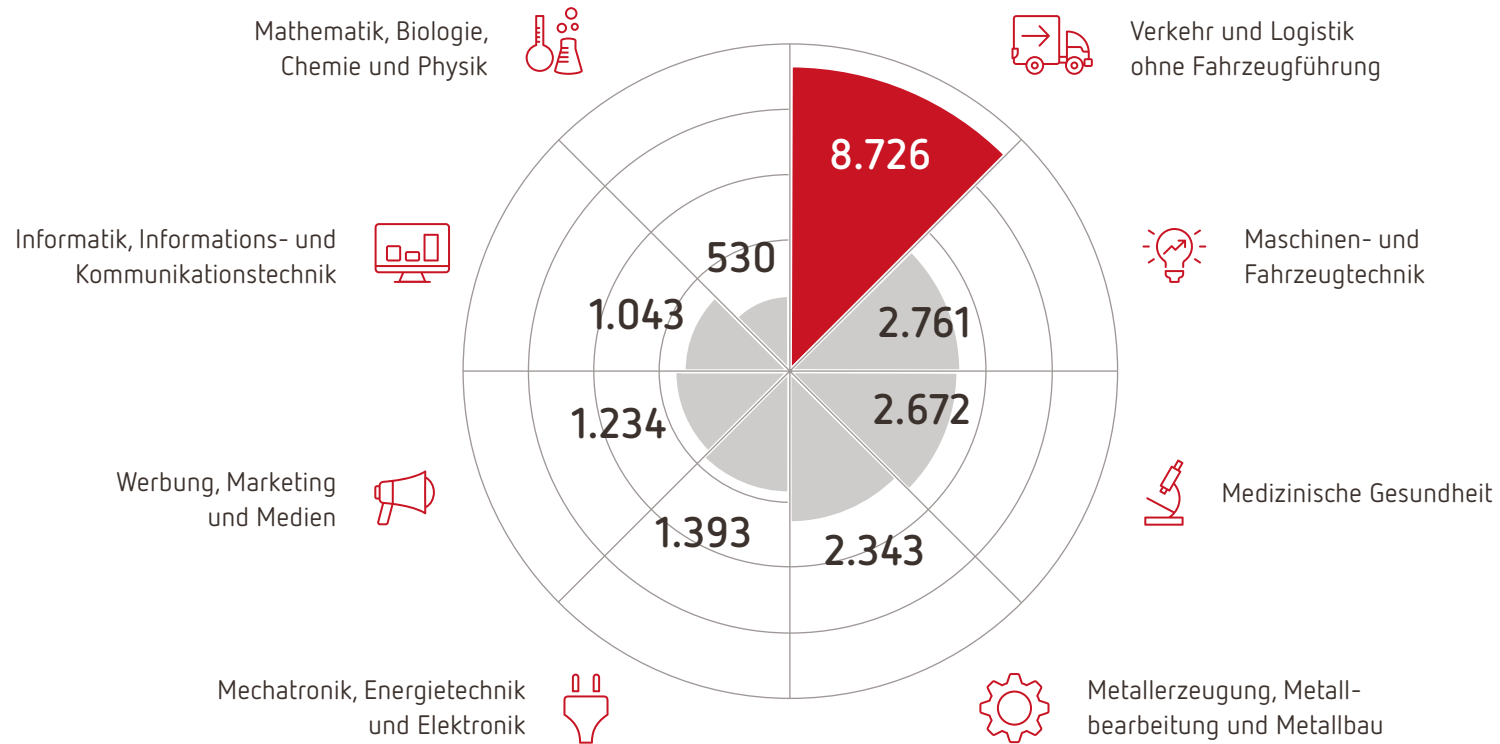


65.000 Auszubildende
in dualer Berufsausbildung



Über Fachkräfte in Brandenburg informiert das
www.fachkraefteportal-brandenburg.de

Verfügbare Fachkräfte in Brandenburg nach Berufsgruppen



Über Fachkräfte in Brandenburg informiert das www.fachkraefteportal-brandenburg.de

Quelle: Statistik der Bundesagentur für Arbeit, Stand Januar 2023

Gewerbe-, Industrie- und Büroflächen

Brandenburg ist ein Flächenland und bietet Unternehmen und Investoren beste Bedingungen für Ansiedlungen und Erweiterungen.

Über **1.500** Gewerbe-, Industrie- und Büroflächen verfügbar

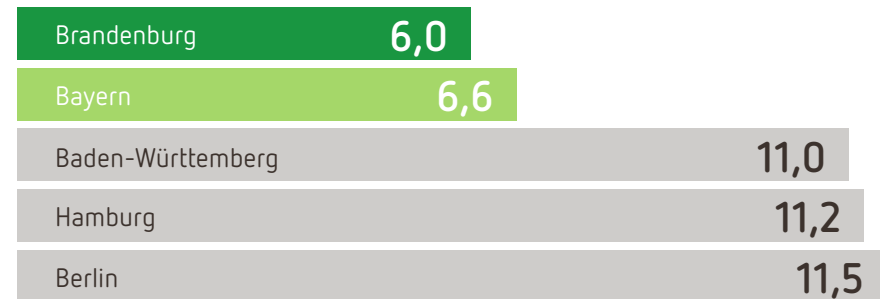
Preiswertes Bauland für Industrie- und Gewerbeansiedlungen

Günstige Büromieten

Über Gewerbe-, Industrie- und Büroflächen informiert der www.brandenburg-business-guide.de

Durchschnittliche Büromieten in ausgewählten Bundesländern


in €/m², Nettokalt monatlich



Quelle: IVD-Gewerbe-Preisspiegel 2019/2020

Vergleich der durchschnittlichen Kosten für baureifes Land

in €/m²




Quelle: Statistisches Bundesamt, Fachserie 17, Reihe 5, 2020

Passgenaue Förderprogramme

Individuell und vielfältig – in Brandenburg profitieren die Unternehmen von zahlreichen Fördermöglichkeiten.

Investitions- unterstützung



**Bis zu 45 %
Zuschuss auf**

- Investitionen
- Lohnkosten

Innovations- unterstützung



**Projektzuschuss
bis zu 3 Mio. € bei**

- Einzel- und
Verbundprojekten

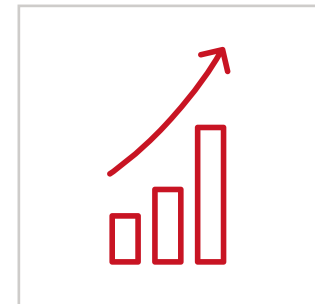
Weiterbildungs- förderung



**50 % Zuschuss
für Betriebe**

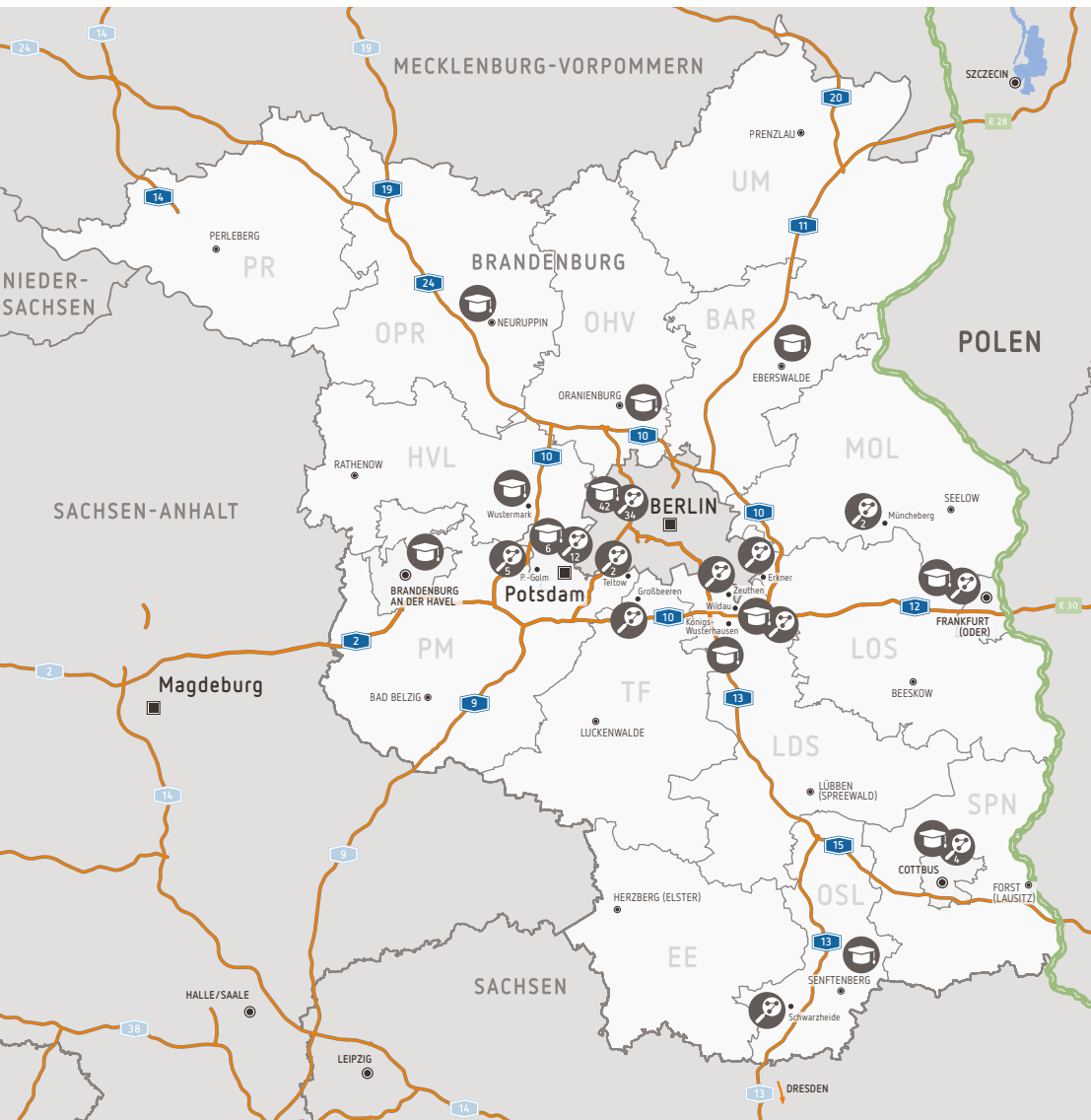
- Zwei Mal im Jahr
möglich
- themenunabhängig

Finanzierungs- instrumente



**Günstige
Konditionen für**

- Unternehmenskredite
- Bürgschaften
- Beteiligungen



Attraktive Forschungslandschaft

Die hohe Forschungsdichte in Berlin Brandenburg befördert den intensiven Austausch von Wirtschaft und Wissenschaft und damit die Entwicklung innovativer Produkte und Dienstleistungen.



>50
Hochschulen und
Universitäten



>100
außeruniversitäre
Forschungseinrichtungen

21
Institute der Leibniz-
Gemeinschaft

6
Institute der Fraunhofer-
Gesellschaft

8
Institute der Max-Planck-
Gesellschaft

7
Einrichtungen der
Helmholtz-Gemeinschaft
Deutscher Forschungs-
zentren

45
Technologie- und
Gründerzentren



34 Nobelpreisträger
(u. a. für Chemie, Physik, Medizin, Literatur)

Das Land der Erneuerbaren Energien

Brandenburg ist Spitzenreiter bei der Erzeugung von Strom aus Erneuerbaren Energien. Das Land hat die höchste installierte Pro-Kopf-Leistung in ganz Deutschland.

100 %

Anteil der Erneuerbaren Energien am Bruttostromverbrauch (2020)

rund 4.000

Windkraftanlagen mit rund 8.000 Megawatt (MW) installierter Gesamtleistung

20.100

Gigawattstunden decken den Strombedarf von 5,36 Mio. Haushalten

über 57.100

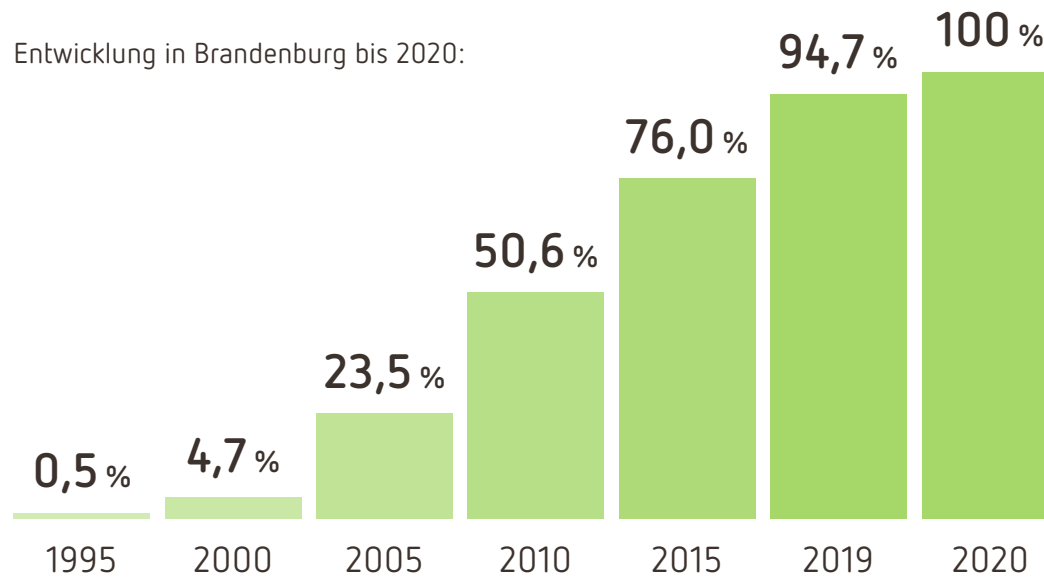
Photovoltaikanlagen mit rund 4.800 Megawatt (MW) installierter Gesamtleistung

über 730

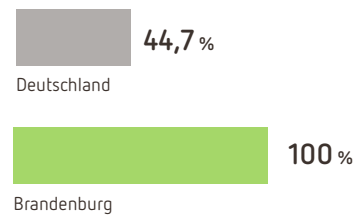
Biomasseanlagen mit rund 500 Megawatt (MW) Stromleistung

Das Land der Erneuerbaren Energien

Anteil der Erneuerbaren Energien am Bruttostromverbrauch



Vergleich Deutschland / Brandenburg 2020:



Quellen: Monitoringbericht zur Energiestrategie Brandenburg





Branchenübergreifende Cluster der Hauptstadtregion

Cluster bündeln in den wichtigsten Wirtschaftssektoren Brandenburgs Branchen übergreifend die Akteure aus Wirtschaft, Wissenschaft und Intermediäre. Clustermanagements unterstützen die Vernetzung der Akteure. In Brandenburg bestehen neun Cluster, fünf davon länderübergreifend mit Berlin.

BERLIN-BRANDENBURG CLUSTER:

Cluster Energietechnik 

Cluster Verkehr, Mobilität und Logistik 

Cluster IKT, Medien und Kreativwirtschaft 

Cluster Gesundheitswirtschaft 

Cluster Optik und Photonik 

BRANDENBURGER CLUSTER:

Cluster Ernährungswirtschaft 

Cluster Metall 

Cluster Kunststoffe und Chemie 

Cluster Tourismus 



Starke Branchen in Brandenburg I*

Die Hauptstadtregion Berlin-Brandenburg steht für zukunftsfähige Industrie und moderne Dienstleistungen. Zahlreiche Branchen machen das deutlich.

ENERGIETECHNIK



>2.300 Unternehmen
>14.000 Beschäftigte

AUTOMOBIL- UND ZULIEFERINDUSTRIE



>200 Unternehmen
>21.000 Beschäftigte

LUFTFAHRTTECHNIK



>130 Unternehmen
>17.000 Beschäftigte

IT- UND KOMMUNIKATIONSDIENSTLEISTUNGEN



>11.000 Unternehmen
>41.000 Beschäftigte

MEDIENWIRTSCHAFT UND GAMES



>11.700 Unternehmen
>70.000 Beschäftigte

GESUNDHEITSWIRTSCHAFT UND LIFE SCIENCES



>21.800 Unternehmen
>373.000 Beschäftigte

SCHIENENVERKEHRSTECHNIK



>100 Unternehmen
>20.700 Beschäftigte

LOGISTIK



>3.800 Unternehmen
>200.440 Beschäftigte

ELEKTRONIK- UND ELEKTROINDUSTRIE



>210 Unternehmen
>31.000 Beschäftigte

* gemeinsam mit Berlin

Starke Branchen in Brandenburg II

Brandenburg ist ein Industriestandort. Hier sind Global Player ebenso zu Hause wie viele kleine und mittelständische Unternehmen.

METALLINDUSTRIE UND MASCHINENBAU



>2.500 Unternehmen
>37.800 Beschäftigte

ERNÄHRUNGSWIRTSCHAFT



>3.400 Unternehmen
>58.000 Beschäftigte

KUNSTSTOFFE UND CHEMIE



>110 Unternehmen
>11.600 Beschäftigte

PAPIERERZEUGUNG UND -VERARBEITUNG



>30 Unternehmen
>4.350 Beschäftigte

OPTIK UND PHOTONIK



>620 Unternehmen
>5.800 Beschäftigte

HOLZ- UND PAPIERWIRTSCHAFT



>45 Unternehmen
>4.150 Beschäftigte



Unternehmen in Brandenburg (Auswahl)

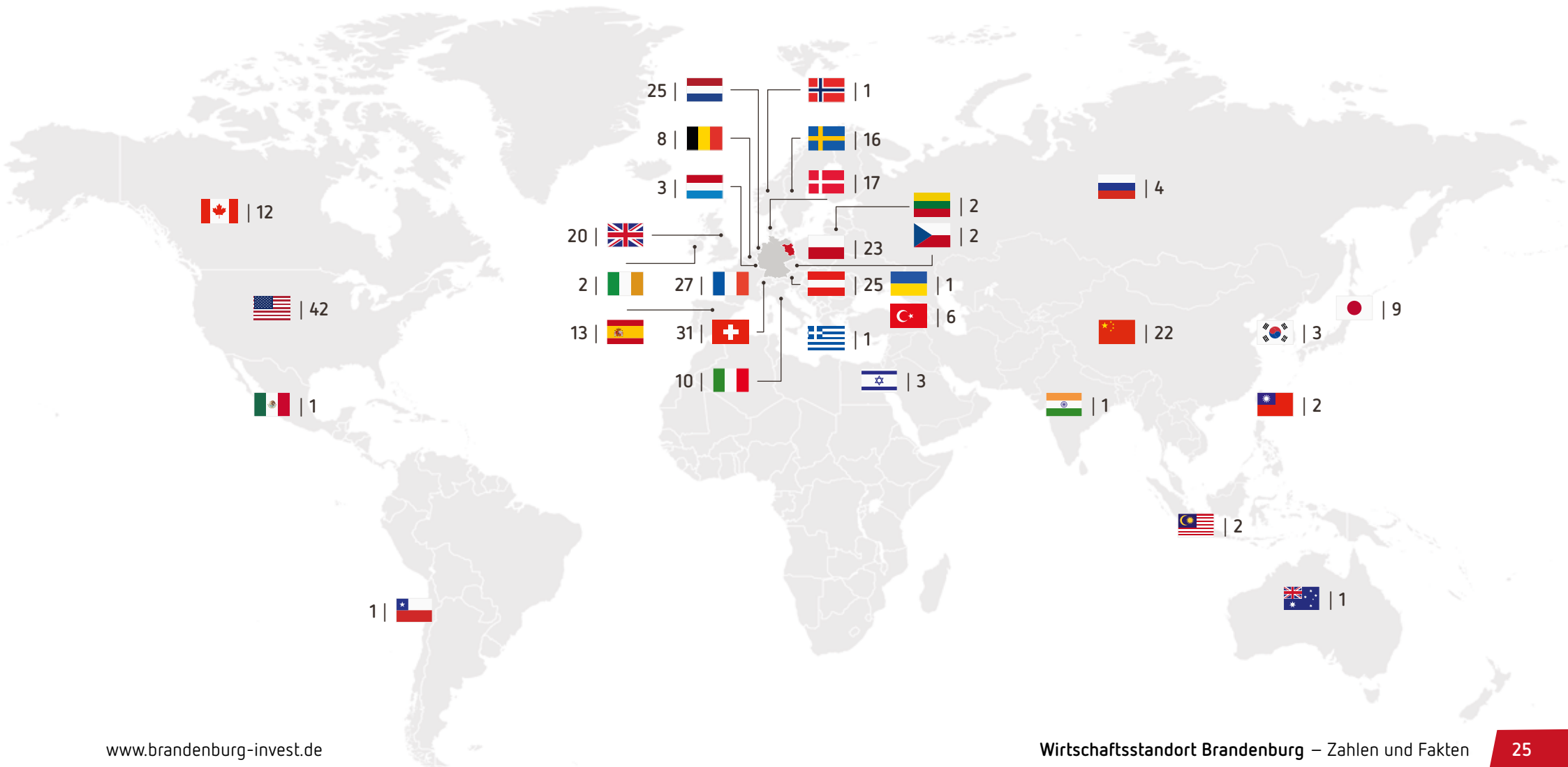


Mercedes-Benz



Internationale Investoren in Brandenburg

Die Welt kommt gern nach Brandenburg – zahlreiche internationale Ansiedlungs- und Investitionsprojekte belegen das.



Exporte aus Brandenburg I

Fast jeder dritte Euro wird heute im verarbeitenden Gewerbe Brandenburgs auf den Weltmärkten verdient.

Der Anteil des Auslandsumsatzes erhöhte sich von 2010 zu 2020 in Brandenburg um 2,3 % auf **29,5 %**.

88,8 %

Nahezu alle Exportgüter Brandenburgs sind Produkte der gewerblichen Wirtschaft.

Darunter fallen vor allem Fertigwaren mit 89 %, wovon 67 % auf Enderzeugnisse entfallen.



Im Jahr 2019 waren pharmazeutische Erzeugnisse mit einem Warenwert von knapp

1,2 Mrd. € (9,4 % der Gesamtausfuhr)

und Luftfahrzeuge mit einem Warenwert von knapp

1,2 Mrd. € (9,3 % der Gesamtausfuhr)

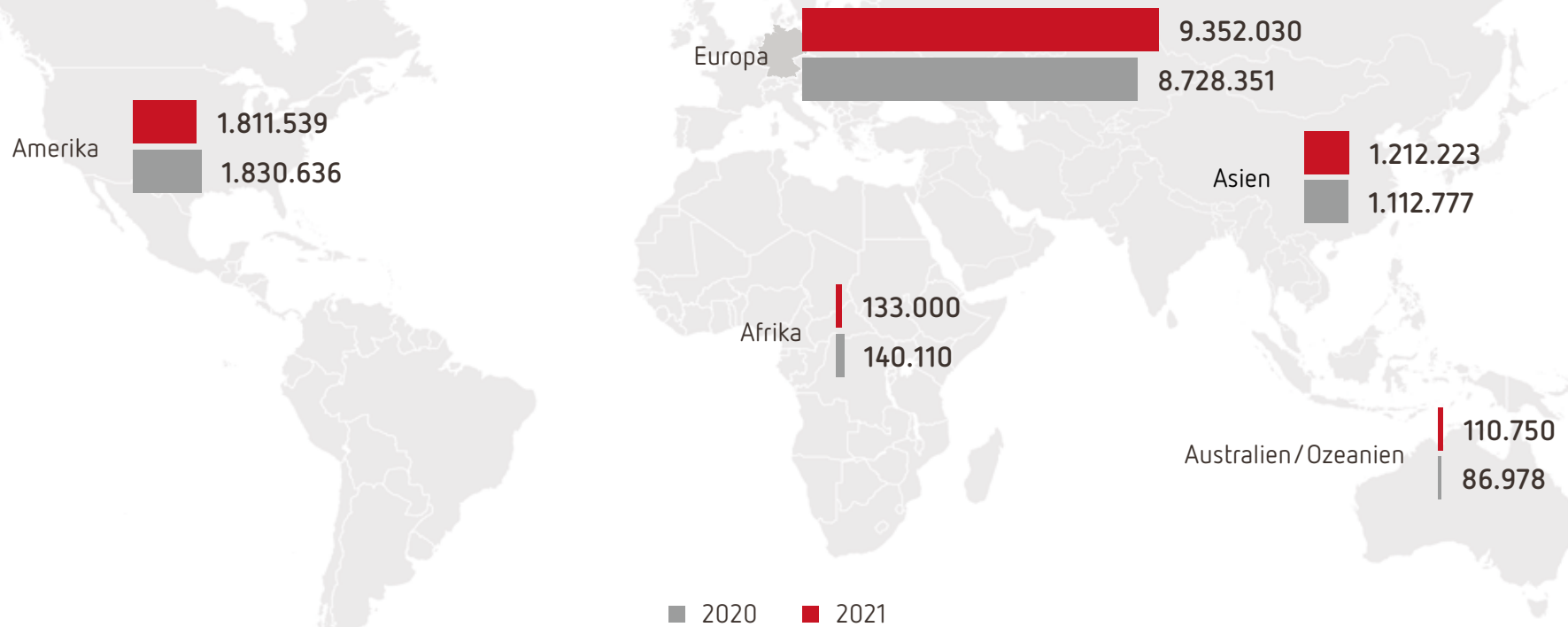
die wichtigsten Warenuntergruppen im Export des Landes.

Quelle: Ministerium für Wirtschaft, Arbeit und Energie Brandenburg, mwae.brandenburg.de

Exporte aus Brandenburg II

Auf jedem Kontinent ist Brandenburg heute präsent.

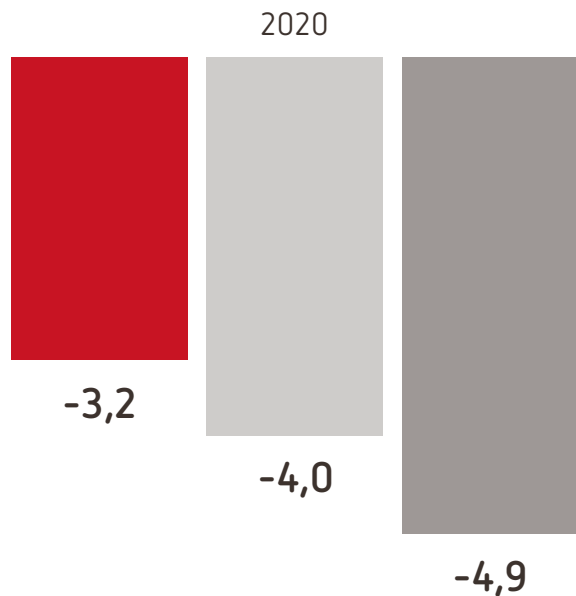
Warenausfuhr nach Bestimmungskontinenten und Ländergruppen, in Tsd. €



Quelle: wirtschaftsstatistik.brandenburg.de

Die Entwicklung des realen Bruttoinlandsproduktes 2020

Veränderungsrate Bruttoinlandsprodukt, in % (preisbereinigt, verkettet)



- Land Brandenburg
- Neue Bundesländer (ohne Berlin)
- Deutschland

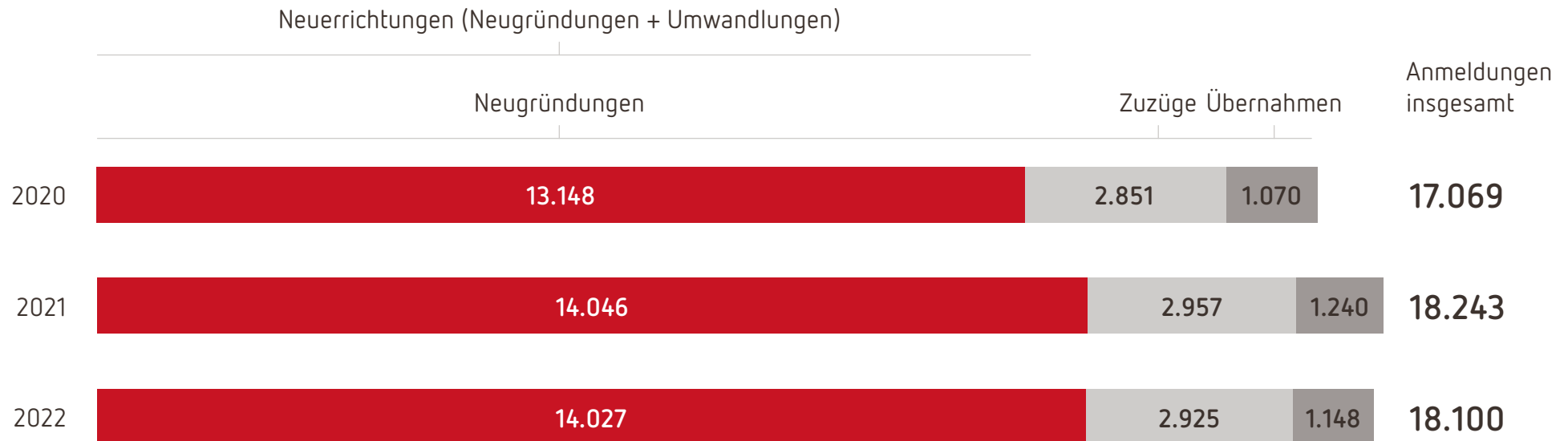
Die Wirtschaftsleistung in Brandenburg ist im Jahr 2020 in Folge der Corona-Pandemie insgesamt gesunken, doch weniger stark als in der gesamten deutschen Wirtschaft: Die bundesweite **Veränderungsrate des preisbereinigten Bruttoinlandsproduktes (BIP)** war vor zwei Jahren um -4,9 % rückläufig. In Brandenburg betrug der Rückgang lediglich -3,2 %.

Damit lag das **Wirtschaftswachstum** in Brandenburg in den vergangenen fünf Jahren bei 0,5 % und somit leicht über dem Bundesdurchschnitt von 0,4 %. Motor der Konjunktur im Land Brandenburg war in den vergangenen Jahren der deutsche Markt.

Quellen: Ergebnisse des Arbeitskreises „Volkswirtschaftliche Gesamtrechnungen der Länder“, März 2020;
de.statista.com/statistik/daten/studie/2112/umfrage/veraenderung-des-bruttoinlandprodukts-im-vergleich-zum-vorjahr/

Gewerbeanmeldungen und Gründungen in Brandenburg

Stetiger Zuwachs – Neugründungen haben in Brandenburg Konjunktur.



Quelle: wirtschaftsstatistik.brandenburg.de

Bei Gründungen unter den Top 5

Bundeslandranking der Gründungstätigkeit

Platzierung gemäß der Anzahl an Gründern je 10.000 Erwerbsfähige im Zeitraum 2018–2020.



	Rang
Berlin	1
Hamburg	2
Schleswig-Holstein	3
Bayern	4
Brandenburg	5
Baden-Württemberg	6
Niedersachsen	7
Hessen	8
Sachsen	9
Nordrhein-Westfalen	10
Thüringen	11
Saarland	12
Rheinland-Pfalz	13
Sachsen-Anhalt	14
Mecklenburg-Vorpommern	15
Bremen	16

Quelle: KfW-Gründungsmonitor 2021

Ein Standort der sich rechnet

Breit gefächerte Schulangebote, preiswertes Bauland und günstige Mieten – die Metropolregion bietet vielfältige Anreize.

Durchschnittliche Nettokaltmieten

2020, in €/m²



Brandenburg gesamt

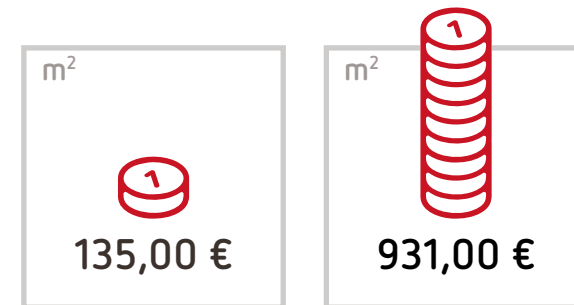
Berliner Umland

Berlin

Quelle: BBU Verband Berlin-Brandenburgischer Wohnungsunternehmen e. V.

Durchschnittliche Kosten für Bauland

2020, in €/m²



Brandenburg

Berlin

Quelle: rbb24; Statistisches Bundesamt

Internationale Schulen in Berlin und Brandenburg

- Berlin British School
- Berlin Brandenburg International School (BBIS) Kleinmachnow
- Grundschule École Voltaire Berlin
- Lycée Français – Französisches Gymnasium Berlin
- Internationale Grundschule Potsdam
- Japanische Internationale Schule zu Berlin
- John F. Kennedy Gesamtschule Berlin
- Ludwig-Leichhardt-Gymnasium Cottbus (Unterricht in japanischer Sprache und Schüleraustauschprogramme mit Schulen in Japan, Kanada und Australien)
- Schwedische Schule in Berlin
- Nelson-Mandela-Schule in Berlin
- Karl-Liebknecht-Gymnasium Frankfurt (Oder) (deutsch-polnische Unterrichtsprojekte)



Brandenburg bietet eine hohe Lebensqualität

Natur genießen, Kultur erleben, Freizeit aktiv gestalten –
Berlin und Brandenburg haben viel zu bieten.



Kultur

4

Opernhäuser

200

Theater

mehr als 800

Museen und Galerien

8

Symphonie-Orchester



Freizeit

500

Schlösser und Parks

Naturschutzgebiete, Wälder

Idyllische Flusslandschaften

Wellness – zahlreiche Thermen

Erlebnisbäder und Hotel-Resorts

Bootstourismus (ohne Führerschein)

über 14 Mio.

Übernachtungen in Brandenburg 2019



... und vielfältige Erholungsmöglichkeiten



Erholung



200
Tennisanlagen



7.900 km
Radwanderwege



22
Golfplätze



190 km
Inlineskating-Wege (Flaeming Skate)



über 600
Reiterhöfe



3.000
Seen für Wassersportmöglichkeiten



Motorsport – DEKRA Lausitzring



> Für Ihren Erfolg in Brandenburg

Ihre Ansprechpartner



Alexander Gallrein
Teamleiter, Pressesprecher
Marketing, Kommunikation
T +49 331 – 730 61-111
alexander.gallrein@wfbb.de



Jürgen Vogler
Bereichsleiter
Investition & Innovation
T +49 331 – 730 61-201
juergen.vogler@wfbb.de

Wirtschaftsförderung Land Brandenburg GmbH
Babelsberger Straße 21
14473 Potsdam

Fotonachweise:
(Titel) WFG-Prignitz,
(S. 6 u.li.) Frank Peters – stock.adobe.com,
(S. 20) anatolij_gleb – stock.adobe.com,
(S. 32 li.) istock/South_agency,
(S. 32 m.) istock/kali9,
(S. 33 o.li.) TMB Fotoarchiv/Grit Onnen,
(S. 33 u.li.) pure-life-pictures – stock.adobe.com,
(S. 34 o.re.) NDABCREATIVITY – stock.adobe.com,
(S. 34 u.re.) Kzenon – stock.adobe.com

www.brandenburg-invest.de

© WFBB 2023 – Alle Rechte vorbehalten

